

Tilføjelse af signatur og initialer

Find udfyld og underskriv, og tryk ”Brug nu”

Startside Værktøjer

Seneste

Stjernemarkeret

Adobe Cloud Storage

Dine filer

Scanninger

Delt af dig

Delt af andre

Aftaler

Adobe Acrobat Sign

Andet fillager

Din computer


Anbefalede værktøjer til dig


- Opret PDF**
Konverter hurtigt Microsoft Office-filer og andre filer til PDF'er.
Brug nu
- Organiser sider**
Flyt, slet, indsæt, udtræk eller roter sider.
Brug nu
- Eksportér PDF**
Konverter en PDF til Microsoft Word, Excel og mere.
Brug nu
- Beskyt**
Undgå at andre kopierer, redigerer og udskriver.
Brug nu
- Rediger PDF**
Rediger tekst og billeder hurtigt. Ret en stavfejl, eller beskær et billede.
Brug nu
- Kombiner filer**
Kombiner flere filer, og arranger dem i én PDF.
Brug nu
- Udfyld og underskriv**
Udfyld selv formularer, eller send dem til underskrivelse hos andre.
Brug nu
- Kommenter**
Tilføj kommentar med gule sedler, fremhævninger og mere.
Brug nu

Se alle værktøjer

Åbn altid PDF'er i Acrobat
Angiv Adobe Acrobat som din standardapp til at åbne alle PDF'er.
Angiv som standard

NAVN	DELING	ÅBNET	STØRRELSE
Office 365 - Log på office366 PDF	Kun dig	apr 9	172 KB
Sådan henter du Office Pakken (ændret til kursist ID) PDF	Kun dig	apr 9	355 KB
En guide til Acrobat PDF	Kun dig	mar 13	405 KB



 **Udfyld og underskriv**

Udfyld selv formularer, eller send dem til underskrivelse hos andre.

Brug nu

Tryk "Vælg en fil"

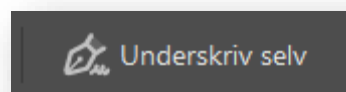
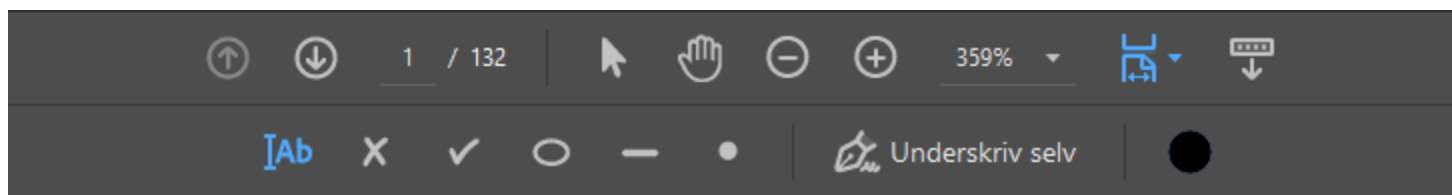
Om det er en relevant fil er uden betydning, da den bare bliver brugt til at tilføje signatur til fremtidig brug

Udfyld og underskriv formularer, eller få dem underskrevet hos andre

Vælg en fil

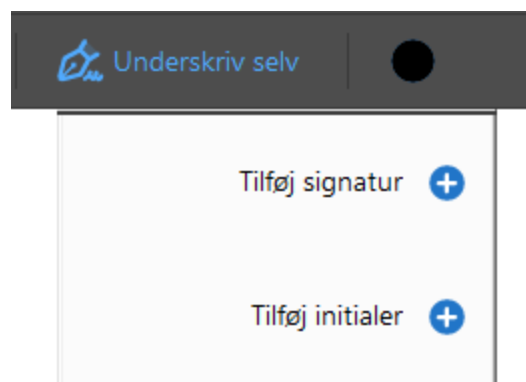
Hjælp

Tryk "Underskriv selv"



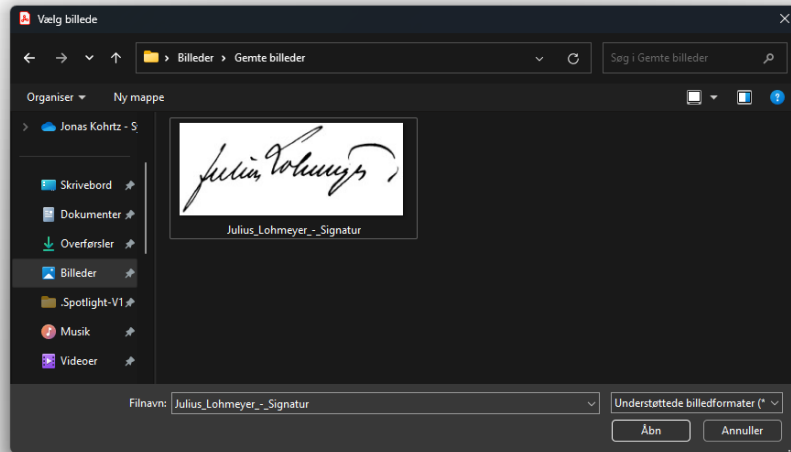
Vælg herefter **"Tilføj signatur/initialer"**

Det er muligt at have begge på samme tid



Vælg hvordan de vil indskrive deres signatur i toppen

I dette tilfælde bruger jeg "Billede", hvor der kan indsættes et billede af deres signatur.

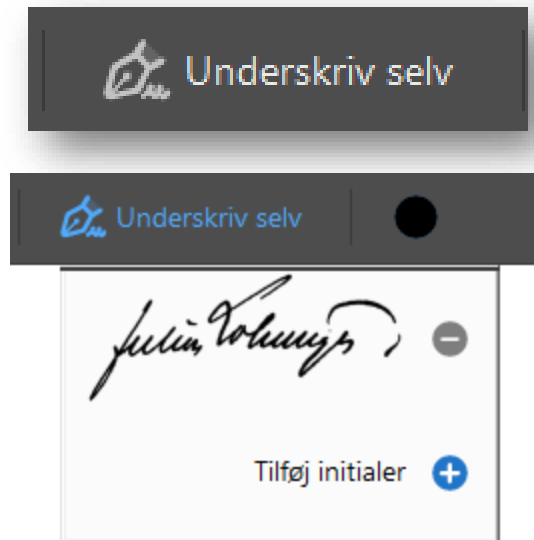


Vælg billede

Gem signatur

Annuller Anvend

Efter man har tilføjet sin signatur, kan man nu bruge "Underskriv selv", til at hurtigt tilføje sin signatur til sine dokumenter



Man kan altid tilgå sin signatur ved den markerede knap neden for.

